

Zo werkt uw open/dichtkraan.

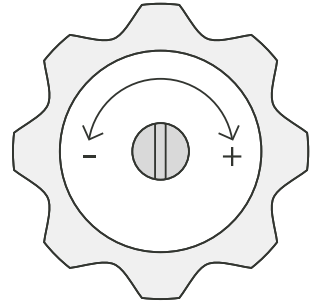


ROCHDALE
woningstichting

Rochdale
geeft
thuis

Beste huurder,

In deze folder leest u hoe u de kranen op de radiatoren in uw woning gebruikt, zodat u zo zuinig mogelijk omgaat met de warmte. In iedere kamer hangt een radiator. Hierop zit een draaiknop: de open/dicht kraan (zie afbeelding op de voorkant). Deze draaiknop heeft een plus (+) en een min (-). Als u de knop richting de plus (+) draait, zet u de verwarming aan. Als u de knop richting de min (-) draait, zet u de verwarming uit. Hoe werkt dit precies? We leggen het graag aan u uit!

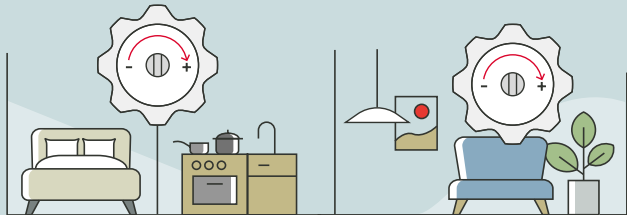


Hoe gebruikt u de verwarming in de herfst en de winter (van september t/m april)?

Als u overdag thuis bent

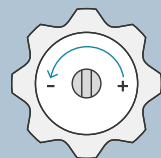
In de woonkamer en alle andere kamers

Draai de kranen op de radiatoren in alle kamers een klein beetje open door naar de plus (+) te draaien.



Als u niet thuis bent of als u naar bed gaat

Draai de kranen op de radiatoren in **alle kamers dicht** door naar de **min (-)** te draaien.






Hoe gebruikt u de verwarming in de lente en de zomer (van mei t/m augustus)?

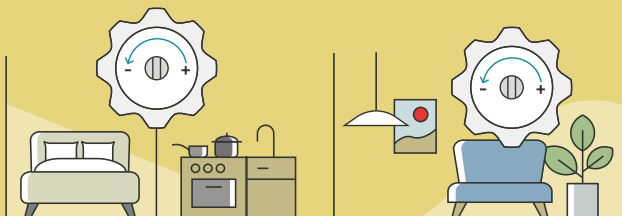
Laat de verwarming uit!

In de lente en de zomer **stijgt de temperatuur** buiten. Daarom is het **niet nodig** om de verwarming in huis aan te zetten.



Als u thuis bent, én als u weggaat

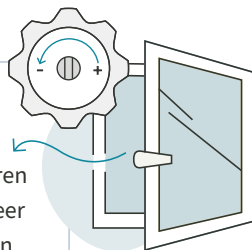
In de woonkamer en alle andere kamers
Draai de kranen op de radiatoren in **alle kamers dicht** door naar de **min (-)** te draaien. Dat scheelt u geld!



Ventileren

Zet alle ramen 2x per dag ('s ochtends en 's avonds) 10 minuten open. Wanneer u de ramen opent, zet u de kranen op uw radiatoren in alle kamers uit door naar de min (-) te draaien. Als u de ramen weer dicht doet, zet u de kranen weer aan door naar de plus (+) te draaien.

Ventileren zorgt voor droge lucht in huis. Dat is goed tegen schimmel. En het bespaart geld: droge kamers zijn sneller warm dan vochtige kamers. Droge lucht verwarmt beter.





ROCHDALE
woningstichting

www.rochdale.nl
020 215 00 00