



Inspección segura de asbesto en su hogar.



ROCHDALE
woningstichting

Inspección de asbesto en su hogar.

Ha rescindido el contrato de alquiler y pronto nos entregará las llaves. Esperemos que haya estado muy a gusto en su hogar.

Antes de la entrega de llaves, le haremos una visita para controlar si hay presencia de asbesto en la vivienda. En este folleto, le explicamos sobre cómo llevamos a cabo este proceso y qué puede esperar. De esta forma, podrá prepararse adecuadamente.



¿Qué es el asbesto?

El asbesto es un material que antiguamente se solía usar mucho en la construcción, pero su uso está prohibido desde 1993. El asbesto en sí en una vivienda no es peligroso mientras el material permanezca intacto.

Asegúrese de cumplir los acuerdos alcanzados durante la inspección previa, que recibirá por correo electrónico. Deje el suelo de su vivienda tal como se indicó durante la inspección. Esto le permitirá vivir de forma segura y saludable en su hogar.




¿Por qué Rochdale hace una inspección de asbesto?

Antes de que entren los siguientes inquilinos, nos encargamos de dejar la vivienda a punto lo antes posible. En la preparación, inspeccionamos la posible existencia de asbesto para iniciar el trabajo de mantenimiento justo después de su entrega de llaves. De este modo, el inmueble permanecerá desocupado menos tiempo y ofreceremos a los próximos inquilinos un nuevo hogar con la mayor brevedad posible.

Inspección segura de asbesto en 5 pasos.


1 Una entidad especialista le visitará

Una persona especialista en asbesto de esta entidad se pasará por su hogar. Para mayor seguridad, llevará puesto un traje de protección.



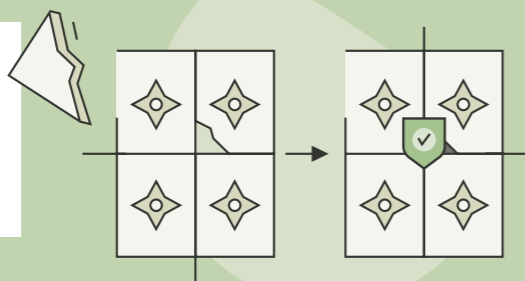
2 Control exhaustivo

Si **procede**, se comprobará si hay presencia de asbesto en las habitaciones de su casa. Durante la inspección, se le pedirá que salga de ellas.



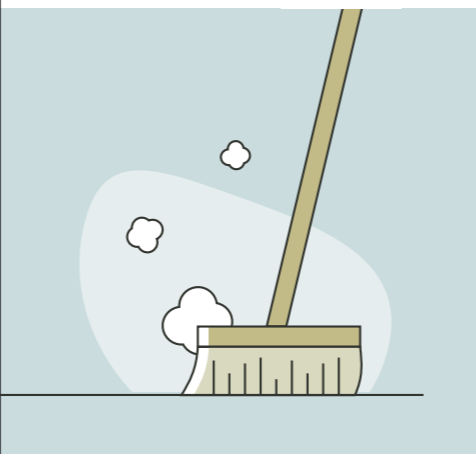
3 Rotura para inspección adicional

En ocasiones es necesario **romper** algo, como una baldosa. La persona encargada se llevará un trozo **para examinarlo** más a fondo y hará fotos. El lugar donde se rompa algo se cubrirá y se mantendrá **seguro**.



4 Ordenado y limpio

Antes de marcharse, la persona especialista recogerá sus pertenencias y dejará su casa **limpia**.



5 Seguridad en su hogar

La **persona especialista** analizará los trozos que se llevó de su hogar. Entretanto, podrá permanecer en **su hogar con total seguridad** hasta el día de la entrega de llaves. Le rogamos que se ciña a lo acordado con usted durante la inspección previa.



¿Tiene dudas?


En ese caso, contacte con la entidad especialista en asbesto.


Su especialista es:


SGS Search
+31 (0) 88 214 68 04

Compas Asbestmanagement
+31 (0) 88 501 38 08

¿Alguna otra duda? Contacte con nosotros:

 Mijn Rochdale

 +31 (0) 20 215 00 00

 www.rochdale.nl/contact

Rochdale
geeft
thuis



ROCHDALE
woningstichting

www.rochdale.nl/asbest
+31 (0) 20 215 00 00